




#EsAlcázar
**1000
NOSE
equivocan**
16 marzo'24



INTRUCCIONES ALTA EN LA APP

Para darse de alta en la aplicación se realiza accediendo desde el navegador a:

app.catarfacil.es

Una vez allí visualizaremos la siguiente pantalla, si ya estamos dados de alta pondremos el usuario (que es la dirección de correo electrónico) y la contraseña que hemos puesto; si no, nos daremos de alta en [“¿Aún no tienes cuenta? Regístrate aquí”](#).

LA MANCHA
DENOMINACIÓN DE ORIGEN

Usuario
[input field]

Contraseña
[input field]

Accede

[¿Aún no tienes cuenta? Regístrate aquí](#)

[Recuperar contraseña](#)

A continuación, aparecerán unos datos a cumplimentar, donde obligatoriamente deberemos poner un email, que será el usuario.

Todos los campos son obligatorios de rellenar

Nombre y apellidos*
[input field]

Email*
[input field]

Contraseña* (8 caracteres min.)
[input field]

Repite la contraseña
[input field]

Teléfono*
[input field]

Sexo*
[input field]

Fecha nacimiento*
21/03/2005

País*
España

Provincia*
[input field]

Municipio*
[input field]

Aceptar LOPD

Regístrate

Rellenamos todos los datos y le damos a [“regístrarse”](#). A continuación, recibiremos un email para confirmar el usuario, del siguiente modo:



Ayuntamiento de
ALCÁZAR DE SAN JUAN




#EsAlcázar



LA MANCHA
DENOMINACIÓN DE ORIGEN



#EsAlcázar
1000 NOSE equivocan
16 marzo'24



Responder Responder a todos Reenviar

lu. 20/03/2023 12:41



Cata < > <info@tresbits.es>

Datos de acceso a la cuenta

Para

Haga clic aquí para descargar imágenes. Para ayudarle a proteger su confidencialidad, Outlook ha impedido la descarga automática de algunas imágenes en este mensaje.



Hola

Haz click en el siguiente [enlace](#) para acceder a cambiar la contraseña y confirmar tu cuenta.

Bienvenido y gracias por confiar en nosotros.


CONFIDENCIALIDAD: La información contenida en este mensaje y/o archivo(s) adjunto(s), enviado desde TRESBITS INGENIEROS DE SOFTWARE SL, es confidencial(privilegiada) y está destinada a ser leída solo por la(s) persona(s) a la(s) que va dirigida. Le recomendamos que sus datos sean solo incorporados en un fichero y que siempre y cuando se cumplen las regulaciones aplicables por la normativa, podrá ejercer los derechos de acceso, rectificación, cancelación y oposición, ante nuestra entidad. Si usted lee este mensaje y no es el destinatario señalado, el empleado o el agente responsable de entregar el mensaje al destinatario, o ha recibido esta comunicación por error, le informamos que está totalmente prohibido, y puede ser ilegal, cualquier divulgación, distribución o reproducción de esta comunicación, y le rogamos que nos lo notifique inmediatamente y nos devuelva el mensaje original a la dirección arriba mencionada. Gracias. VIRUS Y SEGURIDAD: Aunque hemos tomado las medidas para asegurarnos que este correo electrónico y sus ficheros adjuntos están libres de virus, le recomendamos que a efectos de mantener buenas prácticas de seguridad, el receptor debe asegurarse que este correo y sus ficheros adjuntos están libres de virus. Antes de imprimir este mensaje, por favor compruebe si es necesario. El Medio Ambiente es cuestión de TODOS.

No olvides consultar spam o correo no deseado.

Pincharemos en la palabra enlace y nos dará directamente de alta. **No os preocupéis si no llega el email os daremos de alta directamente desde el servidor a la hora de la cata.**

Una vez dados de alta, volveremos a la página de inicio (imagen 1) e introducimos usuario y contraseña. A continuación, nos aparecerá una breve explicación de cómo funciona la app.

A continuación, pincharemos en:



Y nos aparecerá la siguiente pantalla:



Pincharemos en **“comenzar”** y nos dará a elegir entre **“introducir código”** o **“escanear”**, pinchamos escanear y nos leerá directamente el código QR que hay en cada puesto de cata.



Una vez escaneado, si no nos funciona el código QR, introduciremos el código alfanumérico que tenemos en la mesa, para poder acceder.



Ayuntamiento de
ALCÁZAR DE SAN JUAN



#EsAlcázar



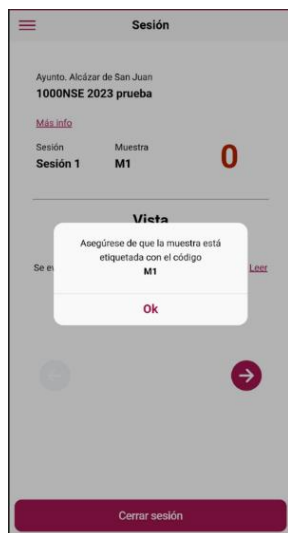
LA MANCHA
DENOMINACIÓN DE ORIGEN



#EsAlcázar
**1000
NOSE
equivocan**
16 marzo'24



Una vez dentro aparece en la pantalla el código de la muestra a evaluar. *Fijaos bien que el código de la botella coincida con el código de la aplicación.*

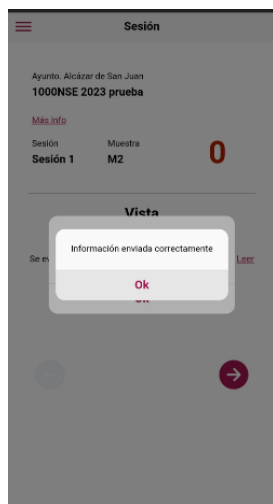
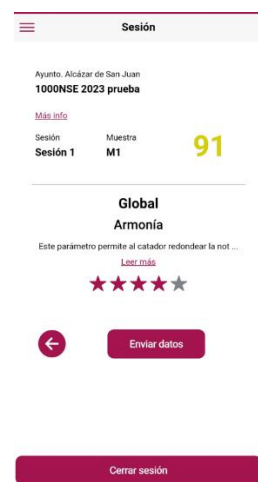


Pincharemos ok, y evaluaremos la muestra. En cada muestra se valoran las siguientes características:

- Vista: Limpidez y aspecto aparte de la limpidez
- Olfato: Franqueza, intensidad positiva y calidad
- Gusto: Franqueza, intensidad positiva, persistencia armoniosa y calidad
- Armonía

Cuanto más estrellas se pongan en cada característica a evaluar, más puntuación obtendrá el vino. Entre 0 y 71 la puntuación total aparecerá en rojo, que significa que el vino es incorrecto, y puede tener defectos. De 72 a 79 aparecerá en amarillo, lo que significa que la valoración es de vino correcto a bueno. De 80 a 100 estará en verde, que significa que es muy bueno o excelente.

Una vez terminada la muestra, damos a **“enviar datos”**, y nos aparecerá una pantalla indicando que la información ha sido enviada correctamente.



Le damos a ok, y posteriormente aparecerá una pantalla con el código de la siguiente muestra. **Muy importante no dar a ok, hasta que no tengamos la muestra servida en la copa.**



Ayuntamiento de
ALCÁZAR DE SAN JUAN



#EsAlcázar



LA MANCHA
DENOMINACIÓN DE ORIGEN



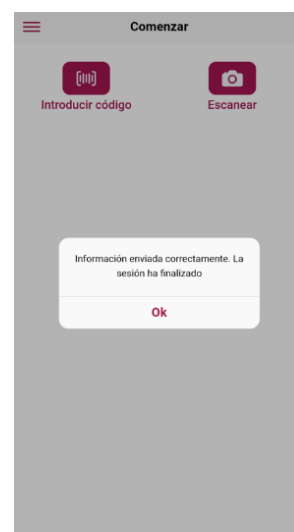
#EsAlcázar
**1000
NOSE
equivocan**
16 marzo'24



Una vez hayamos evaluado la muestra M2 se procederá del mismo modo, enviaremos los datos. Nos aparecerá la pantalla de “información enviada correctamente”, le daremos ok hasta que evaluemos todas las muestras. Una vez evaluadas todas las muestras, le daremos a “finalizar sesión”.

Y nos aparecerá “información enviada correctamente. La sesión ha finalizado”.

Le daremos ok y habremos terminado la cata.



Ayuntamiento de
ALCÁZAR DE SAN JUAN



#EsAlcázar



LA MANCHA
DENOMINACIÓN DE ORIGEN